

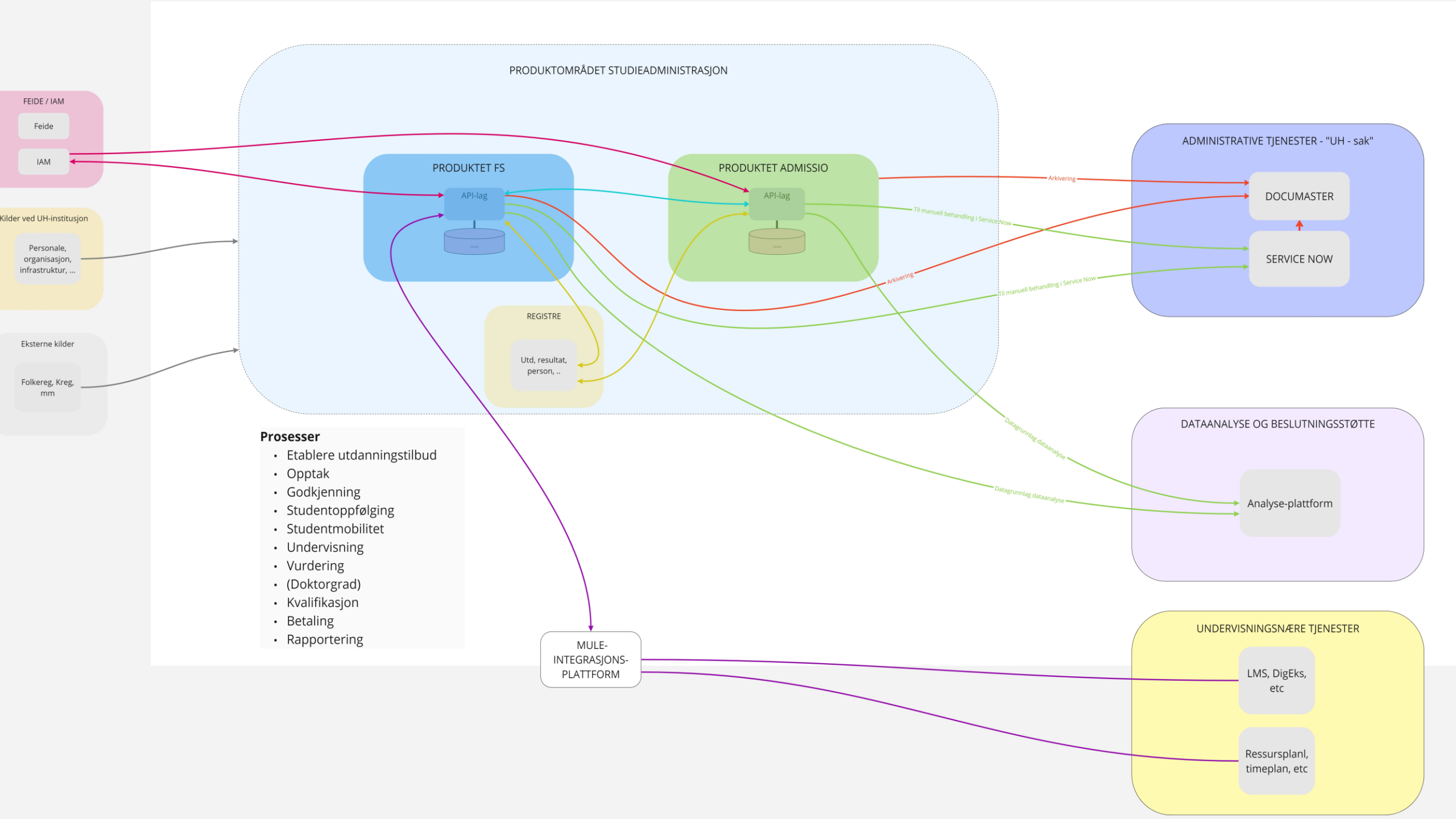
Framtidens opptak

Dato: 20. Sept. 2023

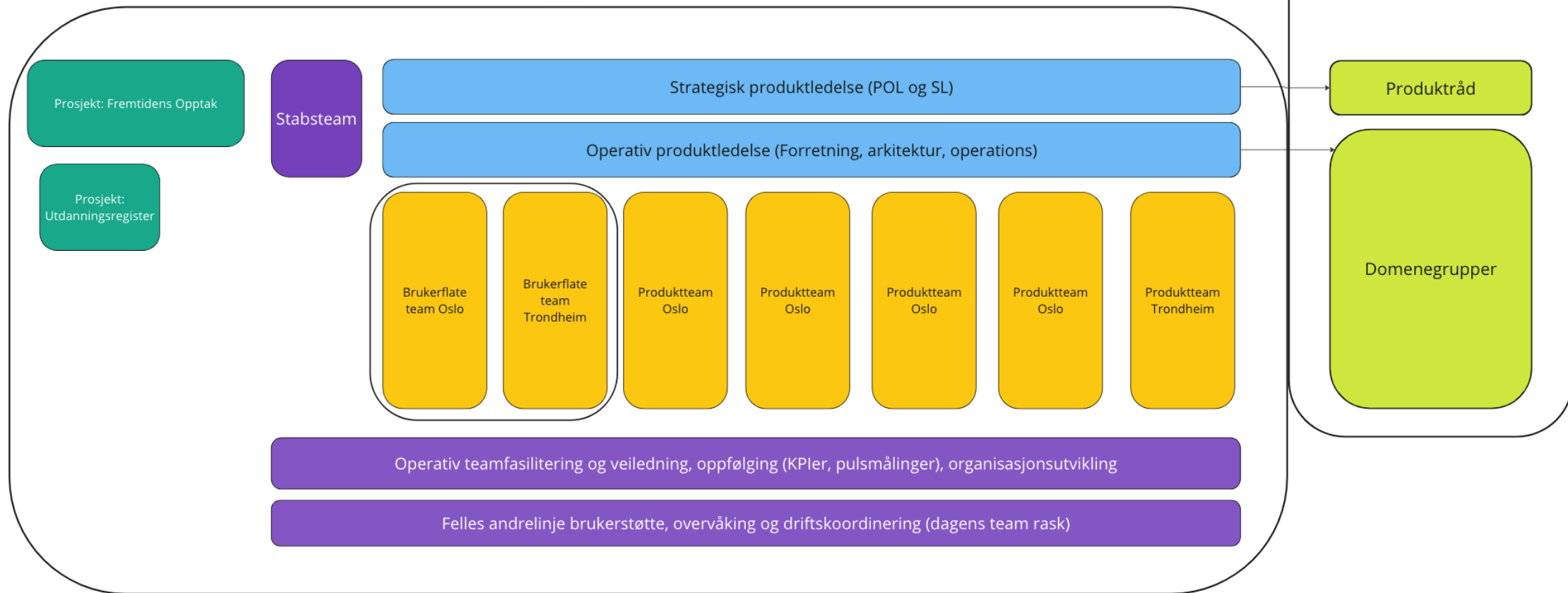
Sak	Tema	Sakstype
12/23	Godkjenning av agenda og referat	V-sak
13/23	Status fra prosjektet <ul style="list-style-type: none">○ Sammenslåing av produktområder○ Økonomi og framdrift○ Risiko	O-sak
14/23	Arbeid med styringsdokumentet <ul style="list-style-type: none">○ Deltakernes tilbakemeldinger og forslag til endringer.○ Godkjenning av styringsdokument.	V-sak
15/23	Prosjektplan til KD	D-sak
16/23	Eventuelt	

14/23

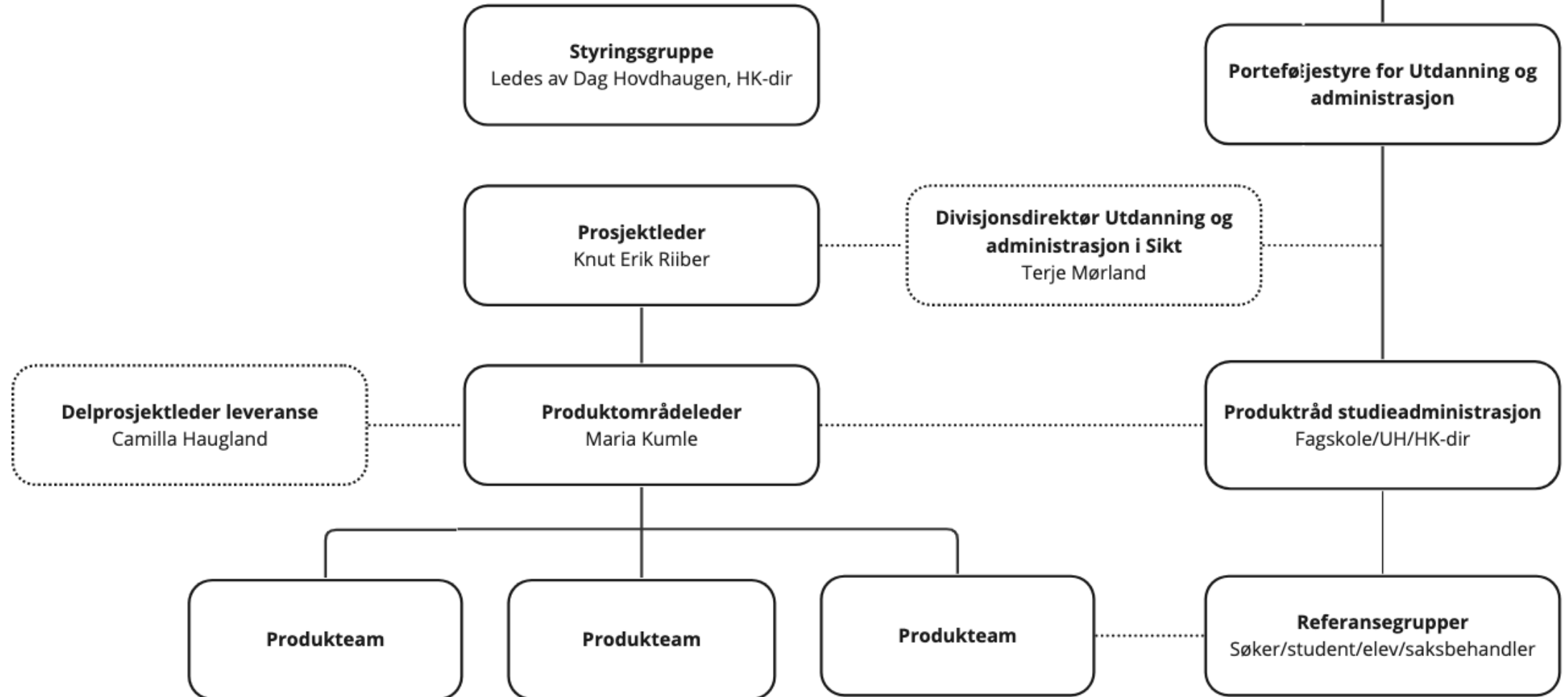
- Sammenslåing av produktområder
- Økonomi og framdrift
- Risiko



Samstyringsmodell



Prosjekt Framtidens opptak



Økonomi og framdrift

- Ligger på budsjett
- Vanskelig å måle framdrift uten målbilde (prosjektplan)
- Justering av modell til 2024

Prosjektanalyse

Under
budsjett

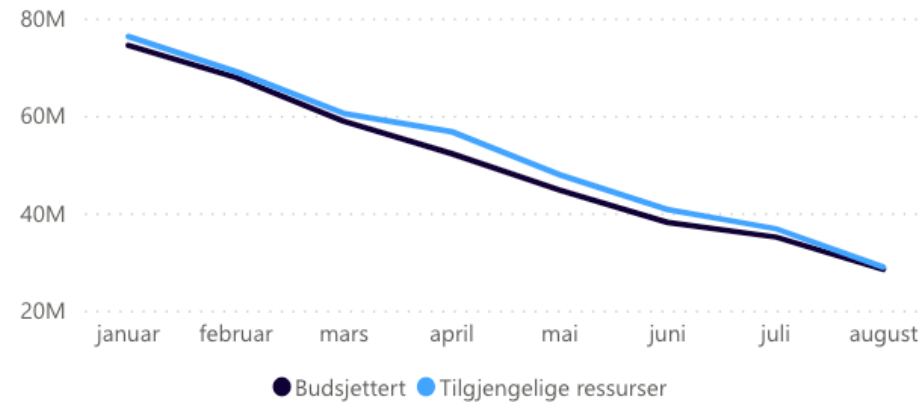
Ar

2023

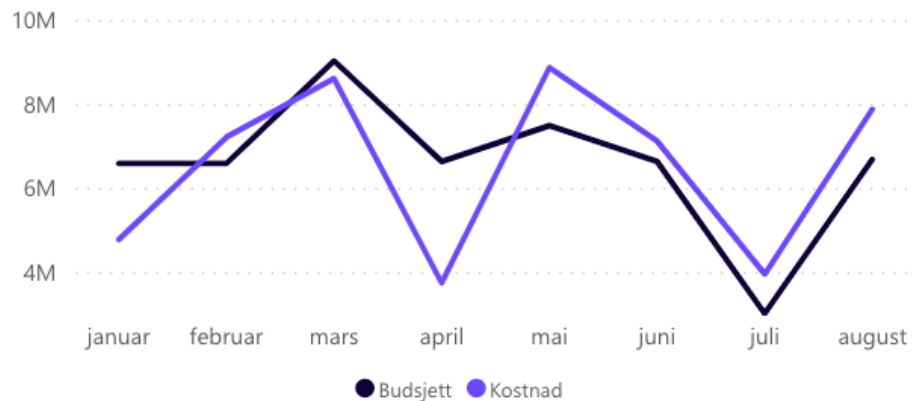
Nøkkeltall

53M Akkumulert budsjett	52M Akkumulert kostnad	506K Avvik hittil i år
-----------------------------------	----------------------------------	----------------------------------

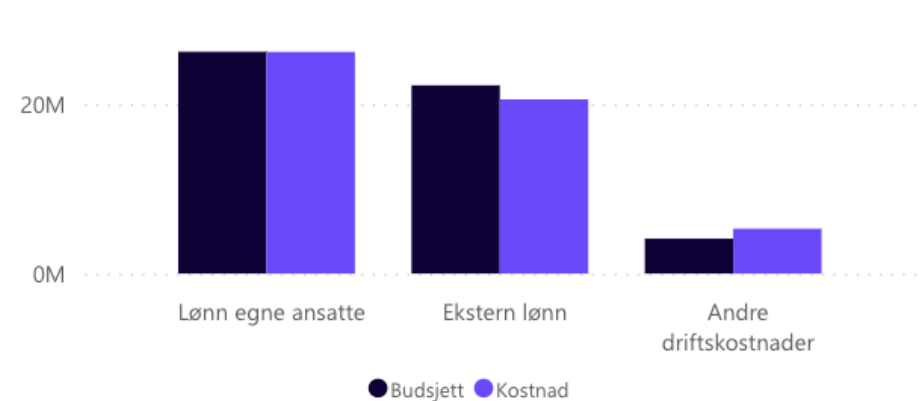
Burndown graf



Budsjettert vs påløpte kostnader



Påløpte kostnader i aktuell tidsperiode



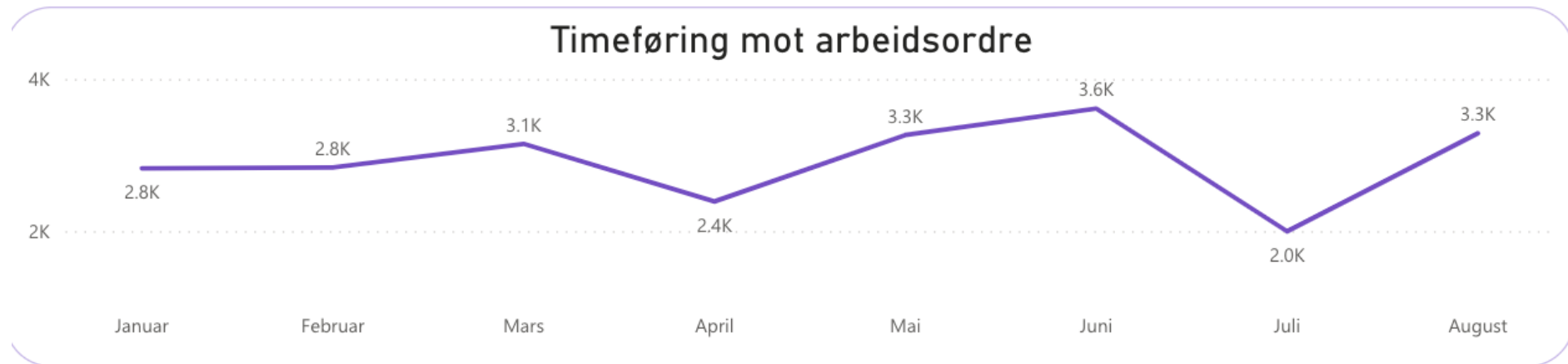
Oversikt timer

Timeføring på ansattnivå

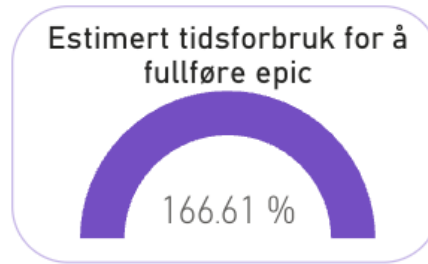
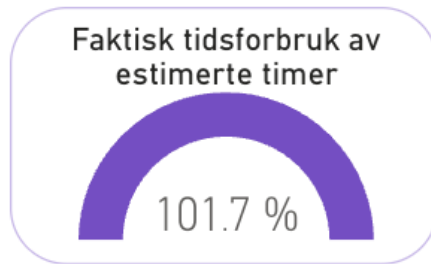
Navn	Bokførte timer
Camilla Haugland	1,050.54
An Ngoc Phan	1,046.75
Patrick Snorreson Sletvold	1,013.45
Stein Kåre Skytteren	1,008.00
Eirik Meland	991.00
Astrid Elizabeth Bang	977.15
Tuva Hassel Stang	933.55
Jakob Kielland	852.50
Total	23,357.85

Timeføring på arbeidsordrenivå

Arbeidsordre	Bokførte timer
Tjenester for søkere	5,121.27
Tjenester for søknadsbehandlere og support	4,438.55
Tjenester for masterdata forvaltere og prosesseiere	3,317.78
Prosessmotor og automatisert søknadsbehandling	3,306.85
Prosjektledelse	2,882.85
Høy-nivå arkitektur, inkludert datamodell og prosessarkitektur	1,563.50
Produkt og arkitekturstyring	1,082.82
Infrastruktur og tjenester for systemforvaltning	1,070.39
Total	23,357.85

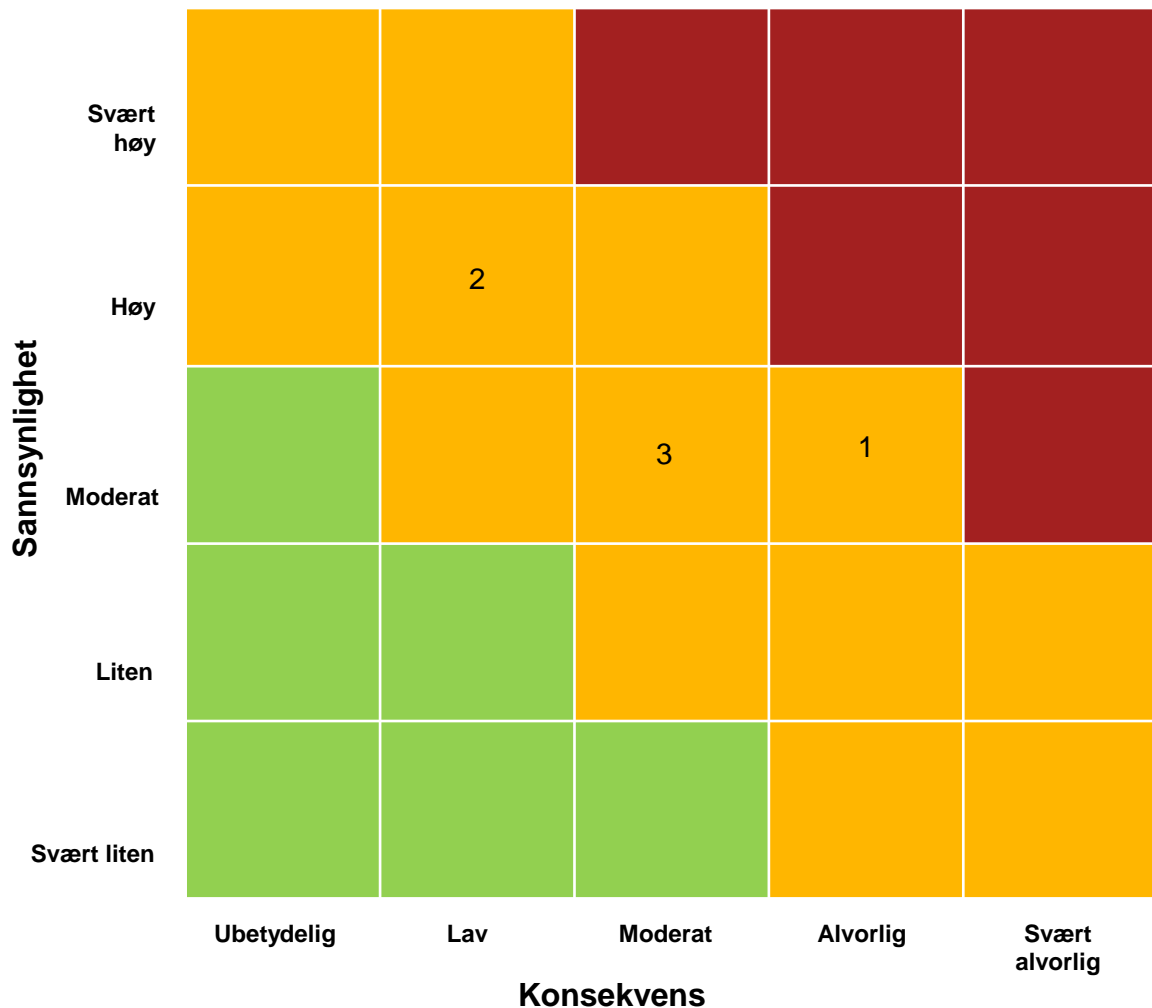


Status per arbeidsordre



Arbeidsordre	Estimat timer	Bokført timer	Gjenstående arbeid	Avvik
Tjenester for søknadsbehandlere og support	0.00	4,438.55	0.00	4,438.55
Tjenester for masterdata forvaltere og prosesseiere	0.00	3,317.78	0.00	3,317.78
Tjenester for søkere	2,144.00	5,121.27	0.00	2,977.27
Prosessmotor og automatisert søknadsbehandling	684.00	3,306.85	0.00	2,622.85
Infrastruktur og tjenester for systemforvaltning	120.00	1,070.39	0.00	950.39
Høy-nivå arkitektur, inkludert datamodell og prosessarkitektur	2,589.33	1,563.50	1,025.83	0.00
Produkt og arkitekturstyring	13,120.00	1,082.82	12,037.00	0.00
Integrasjon og gjenbrukbare funksjoner	312.00	296.75	0.00	-15.25
Fase ut gamle systemer (SODA og SODB)	1,160.00	277.09	0.00	-882.91
Total	20,129.33	20,475.00	13,062.83	13,408.68

Risikovurdering



Risikoelementer		Tiltak
1	Reorganisering av produktområdet (tid, kost, kvalitet)	Monitorere og stille krav til løsninger. Ansv: PL, 1/10
2	Økt kompleksitet i rapportering og prioritering	1. produktområde avklarer prosess for utvikling og prioritering. 2. Avklare rapporteringsmekanismer fra 2024. PL 1/12
3	Manglende backlog i produktet fra prosjektet	Avklare prosess for prioritering og verktøy for monitorering.
4		
5		
6		
7		
8		

Risiko er forhold som kan forstyrre prosjektets/initiativets planer og gevinstrealisering (tid, kost, kvalitet, ressurser, marked, mål, gevinster). Med konsekvens menes hvilke følger risikoen kan få for målene initiativet har definert. Tabellen under beskriver skala for konsekvensvurderinger:

Ubetydelig	Lav	Moderat	Alvorlig	Svært alvorlig
<5% avvik fra måloppnåelse for kost eller tid, ingen konsekvens for kvalitet/gevinster	5% - 10% avvik fra måloppnåelse for kost og tid, lav konsekvens for kvalitet/gevinster	10-20% avvik fra måloppnåelse for kost og/eller tid og/eller moderat konsekvens for kvalitet/gevinster	20 - 30% avvik fra måloppnåelse for kost og/eller tid og/eller alvorlig konsekvens for kvalitet/gevinster	50% avvik fra måloppnåelse for kost og/eller tid og/eller svært alvorlig konsekvens for kvalitet/gevinster