


Telia Norge AS
Sandakerveien 140,
0484 Oslo, Norway
www.telia.no



UNINETT




KORT FORTALT

Telia Norge AS har vunnet anbudet for Telefonitjenester med Uninett. Dermed vil alle ansatte, som får mobilabonnementet betalt av arbeidsgiver, gå over til Telia som mobiloperatør i løpet av 2019.

Dette medfører at du må bytte SIM-kort i mobilen på en bestemt dato, noe du vil bli informert om i god tid. I det øyeblikket virksomheten flytter over til Telia vil ikke SIM-kortet fra Telenor lenger fungere.

I dette informasjonsskrivet står det beskrevet hva du må forholde deg til i denne bytteprosessen.



HVA MÅ JEG GJØRE?

Ved porteringsdatoen opphører ditt Telenor-abonnement. Du beholder ditt mobilnummer, men må bytte til Telia SIM-kort.

Når og hvordan får jeg mitt nye SIM-kort?

SIM-kortet sendes ut til din lokale kontaktperson, som har ansvar for videreformidling til hver enkelt mottaker.

Du skal ha mottatt ditt SIM-kort via din lokale kontaktperson senest 2 dager før porteringen skal iverksettes. Hvis ikke - ta kontakt med din lokale kontaktperson.

Når skal jeg bytte SIM-kort?

Dato og klokkeslett for når du skal bytte SIM-kort vil komme tydelig frem på tilsendt tekstmelding.

Hvilken størrelse på SIM-kortet skal jeg velge?


Telia leverer Multi-SIM til alle brukere, det vil si - Nano, Micro og vanlig i ett og samme kort. - Når du skifter SIM-kort ser du hvilken størrelse du har i dag - brekk ut samme størrelse.

Hvordan bytter jeg SIM-kort?

Slå av telefonen - I de fleste telefoner finner du SIM-skuffen på siden eller toppen av telefonen. På noen ligger SIM-kortet bak batteriet. - Bruk et passende verktøy, nål eller utbrettet binders for å åpne SIM-skuffen - Bytt SIM-kort

Hvor finner jeg PIN og PUK-kode?

PIN- og PUK-kode står i brevet du får sammen med SIM-kortet. Tast inn den nye PIN-koden når du slår på telefonen igjen. Bytt til en selvvalgt PIN-kode. I telefonens brukermanual står det hvordan du bytter PIN-kode. Det er lurt å ta vare på kortet med PUK-koden, som du trenger for å låse opp telefonen dersom du mister PIN-koden.



HVA MÅ JEG GJØRE?

Hva skjer med innholdet på telefonen min?

Innhold som musikk, kontakter, bilder og lignende blir ikke berørt når du bytter SIM-kort. Dersom du har skylagring via Telenor Min Sky kan du lese hva du trenger å gjøre her: <https://www.telenor.no/privat/kundeservice/min-sky.jsp>

Skulle du likevel mangle kontakter, skal de ligge lagret i ditt gamle SIM-kort. De må eventuelt kopieres til ditt nye SIM-kort.

Hva skjer med ekstra DataSIM og/eller TrillingSIM?

Trilling-SIM og Data-SIM er tilknyttet ditt mobilabonnement, og vil slutte å fungere i det vi flytter over til Telia.

Dersom du allerede har TrillingSIM og/eller DataSIM i dag, vil du motta nye kort sammen med TaleSIM, tilsvarende dem du har i dag.

bankID

Når du har byttet sim-kort vil du ikke kunne logge inn i nettbanken med BankID på mobil. Derfor MÅ du bruke kodebrikke for å logge på nettbanken første gang etter at du har byttet SIM-kort. Det kan være du også må oppgi et personlig passord. Logg inn i nettbanken før du bytter SIM-kort for å se og eventuelt resette passordet.

Om du ikke har din kodebrikke, bestill ny via nettbanken din i dag. Det tar cirka 2-4 dager å få ny kodebrikke.

Når du har kodebrikke og personlig passord klart, bytt SIM-kort. Logg deretter inn for å aktivere BankID på mobil.



BETJENING & SUPPORT


MIN SIDE

Min Side er Telias selvbetjeningsportal for den ansatte i bedriften. Bruker i en bedrift har ikke like store rettigheter som en privatperson til å endre abonnementet eller legge til tjenester, men får tilgang til en rekke verktøy som gjør det lettere å ha oversikt over sitt eget forbruk samt tilgang til viktig informasjon om sitt abonnement. Min Side gir også tilgang til detaljerte samtalespesifikasjoner og detaljer på alle varekjøp og tjenester.

Nyttige funksjoner i Min Side:

- Sperre/gjenåpne abonnement når mobilen er mistet/stjålet telefon
- Sjekke fakturadetaljer og ufakturert forbruk
- Kjøp ekstra datapakker eller Data Boost og betal privat med Vipps
- Oversikt abonnement og tjenester
- Endre profilinformasjon
- Bytte passord
- Administrere ulike viderekoblinger
- Send SMS
- Melde forsikringssak
- Lade kontantkort

KUNDESERVICE



B2B CUSTOMER SERVICE

Hverdager 0800 – 2000

Lørdag 0900 – 1700

Søndag 1000 - 1500



Avdeling i Trondheim og Oslo



05051




b2bcustomerservice@telia.no



telia.no/bedrift/kundeservice



UNINETT



BETJENING & SUPPORT

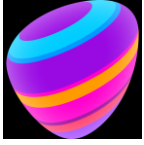
TELIA-APP

Telia-appen gir deg oversikt over forbruk og tjenester, samt gjenstående kvoter på for eksempel datapakken. Det kan være fint å ha kontroll på kostnadene som kan komme utover det som er inkludert i månedsprisen. Har du ringt til utlandet, betalt parkering, kjøpt brus eller gitt din stemme til de du heier på via mobilen, får du saldo på forbruket i denne appen. Det er i tillegg enkelt å følge med på forbruk samt kjøpe ekstra data i utlandet. Søk etter «Telia» i Play-store eller App-store.

Nyttige funksjoner i Telia-appen:


- Informasjon om bruker og abonnement
- Oversikt over forbruk og fakturadetaljer
- Fakturahistorikk og kontobalanse
- Sjekk ufakturert forbruk slik at du vet hva du kan forvente på neste faktura
- Administrasjon av utvalgte tilleggstjenester
- Kostnadskontroll hvor du kan skru av og på tjenester som påvirker forbruket
- Søk etter priser for andre land
- Kjøp ekstra datapakker og Data Boost og betal privat med Vipps selv når arbeidsgiver har sperret for kjøp av topups på abonnementet ditt.
- Chat med kundeservice direkte fra appen
- Finn nærmeste Telia-butikk med kontaktinformasjon og kart





BETJENING & SUPPORT

TELIA + VIPPS



Du har mest sannsynlig fått denne meldingen før: «Hei! Du har nå brukt opp din datamengde...». Kanskje mens du streamer en video på bussen på vei hjem fra jobb, mens du er på ferie i utlandet, eller på hytta? Og da har du kanskje lurt på om arbeidsgiveren din dekker ekstra datapakker.

Nå er det ikke noe mer å lure på. Telia har nemlig lansert Vipps som betalingsmetode for bedriftskunder, slik at det blir lettere for deg å kjøpe private tilleggstjenester rett fra jobbmobil. Slik får du frihet til å velge ekstra datapakke etter behov, og med Data Boost kan du streame ferdig filmen, serien eller kampen du har startet på, uten å tenke på hvor mye data du bruker. Tjenester som blir bestilt via Vipps trekkes direkte fra din private konto og vil ikke bli synlig på bedriftens faktura.

DATAPAKKER KAN KJØPES...

...VIA LINK I SMS*



...PÅ MIN SIDE



...I MITT TELIA

